

Size Specification

The X height value defined reaches the height of the logotype. All proportions are adjusting to meet this value.

Vertical Configuration



Horizontal Configuration











Color Specification

Full Color







**ABFI INSTITUTE
PERBANAS**

 Pantone 382 C C 29 M 0 Y 100 K 0	 Pantone 382 C (65%) C 19 M 0 Y 65 K 0
 Pantone 2925 C C85 M24 Y0 K0	 Pantone 2925 C (65%) C55 M16 Y0 K0
 Pantone 301 C C100 M45 Y0 K18	 Pantone 301 C (65%) C65 M29 Y0 K12
 Pantone 424 C C0 M0 Y0 K61	 Pantone 424 C (65%) C0 M0 Y0 K40

Monotone



**ABFI INSTITUTE
PERBANAS**

 Black 75%
 Black 60%
 Black 35%
 Black 25%

Black & White



**ABFI INSTITUTE
PERBANAS**



Ukuran Logo Minimum

Untuk menghindari permasalahan dalam pencetakan, disarankan untuk tidak menggunakan ukuran logo yang lebih kecil dari yang ditampilkan di bawah ini.



Tipografi

- Frutiger Light
- Frutiger Light Italic
- Frutiger Roman
- Frutiger Italic
- Frutiger Bold
- Frutiger Bold Italic

BACKGROUND CONTROL

Logo ABFI Institute Perbanas full-color tampil paling baik dengan warna latar putih.



Jika menggunakan warna latar 80%-100% hitam, warna text pada logo dibuat putih.



Jika warna latar selain hitam atau putih, warna text logo hanya dapat ditampilkan dalam warna hitam atau putih, bergantung pada tingkat contrast warna latarnya.



Jika diterapkan pada warna latar lainnya, disarankan menggunakan logo full-color dengan text pada logo disesuaikan dengan tingkat kontras warna latarnya.



KONFIGURASI LOGO YANG SALAH

Berikut adalah contoh-contoh logo yang salah dan tidak boleh dipergunakan:



Do not change the logo structures



Do not make any new color configuration. It can cause confusion



Never use other additional elements on logo



Do not make any new color gradation or configuration



Never use strokes on logo



Do not use other color configuration

LOGO YANG SALAH

Berikut adalah contoh-contoh penggunaan logo yang salah:



Do not reproduce logo on insufficient background contrast



Do not reproduce logo on insufficient gradient background contrast



Do not reproduce logo on insufficient image background